








一階(サーベルクラブを倒すまで)




至外

- 扉  色は扉の色
- 灯  ランプ型
- 泉  普通の泉
- 泉  みずたまり
- 灯  祭壇型
-  封印









- 宝1 やくそう
- 宝2 金貨50枚
- 宝3 ブロンズナイフ
- 宝4 やくそう
- 宝5 やくそう
- 宝6 金貨100枚

- 敵1  サーベルクラブ(おうじょのかんむり)



一階(ドワーフの鍵入手後)



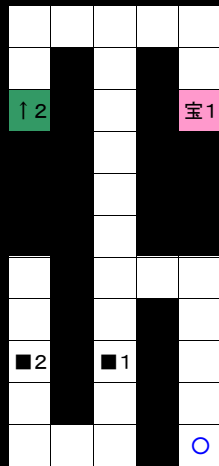
至外


- 扉  青銅の扉
- 灯  ランプ型
- 泉  普通の泉
- 灯  みずたまり
- 灯  祭壇型
-  封印
-  上下するところ
-  魔法吸収


- 宝1 やくそう
- 宝2 金貨50枚
- 宝3 ブロンズナイフ
- 宝4 やくそう
- 宝5 やくそう
- 宝6 金貨100枚
- 宝7 どくけしそう
- 宝8 やくそう
- 宝9 ちかくのみ


- 敵1  サーベルクラブ(おうじょのかんむり)
-  ↓1 カの洞窟への下り階段
- ※1 サーベルクラブが出現します
- ※ D印の扉はドワーフの鍵が必要です


力の洞窟 地下二階



扉  色は扉の色


灯  ランプ型


泉  普通の泉


 みずたまり


灯  祭壇型


 封印

 上下するところ

 宝1 かいふくのみ


 ↑2 カの洞窟B1Fへ

 ■1 ↑天井の穴

 ■2 ↑天井の穴

※ とくになし

一階(力のスピリット入手後)



至外

- 扉 青銅の扉
- 灯 ランプ型
- 泉 普通の泉
- みずたまり
- 灯 祭壇型
- 封印
- 上下するところ
- 魔法吸収


- 宝1 やくそう
- 宝2 金貨50枚
- 宝3 ブロンズナイフ
- 宝4 やくそう
- 宝5 やくそう
- 宝6 金貨100枚
- 宝7 どくけしそう
- 宝8 やくそう
- 宝9 ちかくのみ
- 宝10 きつけぐすり
- 宝11 モーニングスター

- 敵1 サーベルクラブ(おうじょのかんむり)

- ↓1 力の洞窟への下り階段
- ↓3 勇気の洞窟への下り階段

- ※1 サーベルクラブが出現します
- ※2 力の洞窟攻略後、ここの壁が崩壊します
- ※ D印の扉はドワーフの鍵が必要です

勇気の洞窟 地下一階










- 扉 色は扉の色
- 灯 ランプ型
- 泉 泉 普通の泉
- 灯 祭壇型
- 扉 封印
- 扉 上下するところ
- 扉 鉄格子



- 宝1 ちかくのみ
- 宝2 金貨50枚
- 宝3 てんしのはね
- 宝4 けおりのふく
- 宝5 (敵)チェストラップ
- 宝6 モーニングスター
- 宝7 金貨100枚
- 宝8 どくけしろう
- 宝9 きつけぐすり
- 宝10 ブロンズシールド
- 宝11 きつけぐすり
- 宝12 まかいのつえ
- 宝13 かいふくのみ
- 宝14 ちかくのみ
- 宝15 けおりのフード

- ↑3 神殿1Fへ
 - ↓4 勇気の洞窟B2Fへ
 - ↓5 勇気の洞窟B2Fへ
 - 敵1 タートルドラゴン(しんじつのたま)
- ※ D印の扉はドワーフの鍵が必要です
 ※ 勇気のスピリット入手後、入口までワープします
 ※ 真実のスピリット入手後、洞窟入口にワープします
 ※ 鉄格子はジェイルキーで開きます

勇気の洞窟 地下二階




- 扉  色は扉の色
- 灯  ランプ型
- 泉  普通の泉
- 灯  祭壇型
-  封印
-  上下するところ









-  ↑ 4 勇気の洞窟B1Fへ
-  ↑ 5 勇気の洞窟B1Fへ

※ とくになし

一階(真実の玉入手後)




至外

- 扉  青銅の扉
- 灯  ランプ型
- 泉  泉 普通の泉
-  みずたまり
- 灯  祭壇型
-  封印
-  上下するところ
-  魔法吸収

- 宝1 やくそう
- 宝2 金貨50枚
- 宝3 ブロンズナイフ
- 宝4 やくそう
- 宝5 やくそう
- 宝6 金貨100枚
- 宝7 どくけしそう
- 宝8 やくそう
- 宝9 ちかくのみ
- 宝10 きつけぐすり
- 宝11 モーニングスター
- 宝12 金貨100枚

- 敵1 サーベルクラブ(おうじょのかんむり)
- 敵2 ウォールビースト
- ↓1 カの洞窟への下り階段
- ↓6 真実の洞窟への下り階段
- ※1 サーベルクラブが出現します
- ※2 カの洞窟攻略後、この壁が崩壊します
- ※ D印の扉はドワーフの鍵が必要です

真実の洞窟 地下一階




- 扉 色は扉の色
- 灯 ランプ型
- 泉 普通の泉
- みずたまり
- 灯 祭壇型
- 封印
- 上下するところ
- 回転台
- 扉 鉄格子

- 宝1 ちかくのみ
- 宝2 金貨50枚
- 宝3 パワースティック
- 宝4 かいふくのみ
- 宝5 どくけしそう
- 宝6 (敵)トレジャゴースト
- 宝7 てんしのはね
- 宝8 いつわりのぞう
- 宝9 まほうのゆびわ
- 宝10 (敵)トレジャゴースト
- 宝11 きつけぐすり
- 宝12 くさびかたびら
- 宝13 (敵)トレジャゴースト
- 宝14 ルーンのかぎ
- 宝15 ミドルアックス

- 神殿1Fへ
- にせひめ

- ※1 真実の玉が必要
- ※2 偽りの像が必要
- ※3 ここへ偽りの像をはめ込むと鉄格子が開きます
- ※ 鉄格子はジェイルキーで開きます

一階(ルーンの鍵入手後)




至外

- 扉 青銅の扉
- 灯 ランプ型
- 泉 泉 普通の泉
- みずたまり
- 灯 祭壇型
- 封印
- 上下するところ
- 魔法吸収
- 扉 石の扉

- 宝1 やくそう
- 宝2 金貨50枚
- 宝3 ブロンズナイフ
- 宝4 やくそう
- 宝5 やくそう
- 宝6 金貨100枚
- 宝7 どくけしそう
- 宝8 やくそう
- 宝9 ちかくのみ
- 宝10 きつけぐすり
- 宝11 モーニングスター
- 宝12 金貨100枚

- 敵1 サーベルクラブ(おうじょのかんむり)
- 敵2 ウォールビースト
- ↓1 カの洞窟への下り階段
- ↓6 真実の洞窟への下り階段
- ※1 サーベルクラブが出現します
- ※2 カの洞窟攻略後、この壁が崩壊します
- ※ D印の扉はドワーフの鍵が必要です
- ※ L印の扉はルーンの鍵が必要です

叡智の洞窟 地下一階




- 扉 色は扉の色
- 灯 ランプ型
- 泉 泉 普通の泉
- 灯 みずたまり
- 灯 祭壇型
- 扉 封印
- 扉 上下するところ
- 扉 鉄格子

- 宝1 (敵)トレジャゴースト
- 宝2 えいちのちず1
- 宝3 ミドルアックス
- 宝4 えいちのちず2
- 宝5 きつけぐすり
- 宝6 フレイル
- 宝7 (敵)トレジャゴースト
- 宝8 アイアンサーベル
- 宝9 ダークブロック
- 宝10 いやしのみず
- 宝11 ミスリルぎん

- ↑7 神殿1Fへ
- ↓8 叡智の洞窟B2Fへ
- 3 地面の穴
- ↓9 叡智の洞窟B2Fへ
- 味1 エータ
- ↓10 叡智の洞窟B2Fへ
- ↓11 叡智の洞窟B2Fへ

- ※ 矢印の扉は一方通行
- ※ 叡智のスピリット入手後、洞窟入口にワープします
- ※ 鉄格子はジェイルキーで開きます

叡智の洞窟 地下二階




- 扉 色は扉の色
- 灯 ランプ型
- 泉 普通の泉
- 灯 祭壇型
- 封印
- 上下するところ
- 落とし穴
- × 落とし穴着地点

- 宝1 ファイアーソード
- 宝2 金貨200枚

- ↑ 8 叡智の洞窟B1Fへ
- ↑ 9 叡智の洞窟B1Fへ
- 3 天井の穴
- ↑ 10 叡智の洞窟B1Fへ
- ↑ 11 叡智の洞窟B1Fへ

※ 矢印の扉は一方通行

一階(洞窟攻略後)




至外

- 扉 青銅の扉
- 灯 ランプ型
- 泉 泉 普通の泉
- みずたまり
- 灯 祭壇型
- 封印
- 上下するところ
- 魔法吸収
- 扉 石の扉

- 宝1 やくそう
- 宝2 金貨50枚
- 宝3 ブロンズナイフ
- 宝4 やくそう
- 宝5 やくそう
- 宝6 金貨100枚
- 宝7 どくけしそう
- 宝8 やくそう
- 宝9 ちかくのみ
- 宝10 きつけぐすり
- 宝11 モーニングスター
- 宝12 金貨100枚

- 敵1 サーベルクラブ(おうじょのかんむり)
- 敵2 ウォールビースト
- ↓1 カの洞窟への下り階段
- ↓6 真実の洞窟への下り階段
- ※1 サーベルクラブが出現します
- ※2 カの洞窟攻略後、この壁が崩壊します
- ※ D印の扉はドワーフの鍵が必要です
- ※ L印の扉はルーンの鍵が必要です

二階



扉 色は扉の色

灯 ランプ型

泉 普通の泉

みずたまり

灯 祭壇型

封印

上下するところ

陣 ワープ魔法陣

泉 黄金の泉

魔法吸収

扉 鉄格子

宝1 ミスリルぎん

宝2 金貨500枚

宝3 プロテクトリング

宝4 グレートアックス

宝5 どくけしそう

宝6 てんしのはね

宝7 まほうのフード

宝8 きつけぐすり

宝9 かいふくのみ

宝10 ほのおのつえ

宝11 ねっぱのよろい

宝12 ほつれたふく

宝13 金貨300枚

■4 天井の穴

■5 天井の穴

■6 天井の穴(敵:くびかり)

■7 天井の穴

↑12 3Fへ

※ 赤で示した像はセンチネル(敵)










※ ワープ魔法陣を使うと一階へ移動

※ 矢印の扉は一方通行

※ 鉄格子はジェイルキーで開きます

三階



- 扉  色は扉の色
- 灯  ランプ型
- 泉  普通の泉
- 泉  みずたまり
- 灯  祭壇型
-  封印
-  上下するところ
- 扉  鉄格子
- 泉  黄金の泉


- 宝1 金貨500枚
- 宝2 ロープ
- 宝3 かいふくのみ
- 宝4 いやしのみず
- 宝5 ミスリル銀
- 宝6 ふぶきのつえ
- 宝7 ひかりのかぶと
- 宝8 グレートフレイル
- 宝9 ライトニングソード
- 宝10 ひかりのたて

- 4 地上の穴
- 5 地上の穴
- 6 地上の穴
- 7 地上の穴
- ↓12 2Fへ
- 8 天井の穴(敵:くびかり)
- 9 天井の穴
- 10 天井の穴
- ↑13 4Fへ
- 11 天井の穴
- 12 天井の穴
- ↑14 4Fへ

- 敵1 ウォールビースト
- 敵2 アークロン
- 敵3 ウォールビースト

※ 鉄格子はジェイルキーで開きます

四階




- 扉 色は扉の色
- 灯 ランプ型
- 泉 泉 普通の泉
- みずたまり
- 灯 祭壇型
- 封印
- 上下するところ
- 扉 鉄格子
- 泉 泉 黄金の泉

- 宝1 にんたいのつえ
- 宝2 きよめのみず
- 宝3 ビルボのフード
- 宝4 かいふくのみ
- 宝5 いやしのみず
- 宝6 はがねのムチ
- 宝7 (敵)ハンドイーター
- 宝8 いやしのゆびわ
- 宝9 (敵)ハンドイーター
- 宝10 いてつくよろい
- 宝11 ひかりのつるぎ
- 宝12 ジェイルキー
- 宝13 きせきのくすり

- 13 天井の穴
- ↑17 5Fへ
- ↑16 5Fへ
- ↑15 5Fへ
- ↓14 3Fへ
- 8 地上の穴
- 9 地上の穴
- 10 地上の穴
- 11 地上の穴
- 12 地上の穴
- 14 天井の穴
- ↑18 5Fへ

- 味 クレア姫
- 敵1 なぞのきし
- 敵2 ウォールビースト
- ※ 赤く示した像はタロス(敵)
- ※ 鉄格子はジェイルキーで開きます

五階



扉 色は扉の色

灯 ランプ型

泉 普通の泉

みずたまり

灯 祭壇型

封印

上下するところ

扉 鉄格子

泉 虹色に輝く泉

せいじょのなみだを入れると
シャイニングナイツになれる

宝1 ミスリルぎん

宝2 金貨1000枚

宝3 まほうのローブ

宝4 (敵)ハンドイーター

宝5 まほうのゆびわ

宝6 (敵)ハンドイーター

宝7 (敵)ハンドイーター

宝8 あくまのだんびら

宝9 ダークブロック

宝10 金貨2000枚

宝11 金貨2000枚

宝12 ひかりのよろい

13 地上の穴

14 地上の穴

↓15 4Fへ

↓16 4Fへ

↓17 4Fへ

↓18 4Fへ

敵 メフィスト

※ 赤く示した像はタロス(敵)

※ 鉄格子はジェイルキーで開きます